



ТЕРРИТОРИАЛЬНЫЙ ОРГАН
ФЕДЕРАЛЬНОЙ СЛУЖБЫ
ГОСУДАРСТВЕННОЙ СТАТИСТИКИ
ПО ПЕНЗЕНСКОЙ ОБЛАСТИ

О финансовом состоянии организаций Пензенской области

за январь-август 2023 года





ТЕРРИТОРИАЛЬНЫЙ ОРГАН
ФЕДЕРАЛЬНОЙ СЛУЖБЫ
ГОСУДАРСТВЕННОЙ СТАТИСТИКИ
ПО ПЕНЗЕНСКОЙ ОБЛАСТИ

О финансовом состоянии организаций

Пензенской области

за январь-август 2023 года*

- 01 Сальдированный финансовый результат организаций (прибыль минус убыток)
- 02 Сальдированный финансовый результат организаций по видам экономической деятельности
- 03 Темп роста сальдированного финансового результата организаций по видам экономической деятельности
- 04 Прибыль организаций
- 05 Доля прибыльных организаций
- 06 Убыток организаций
- 07 Доля убыточных организаций
- 08 Доля организаций, имеющих просроченную кредиторскую задолженность
- 09 Доля организаций, имеющих просроченную дебиторскую задолженность
- 10 Исполнение консолидированного бюджета Пензенской области по видам доходов и расходов

* Данные организаций без субъектов малого предпринимательства, государственных (муниципальных) учреждений, некредитных финансовых организаций

* Ежемесячные данные оперативной статистики





САЛЬДИРОВАННЫЙ ФИНАНСОВЫЙ РЕЗУЛЬТАТ ОРГАНИЗАЦИЙ (ПРИБЫЛЬ МИНУС УБЫТОК)

(В % К СООТВЕТСТВУЮЩЕМУ ПЕРИОДУ ПРЕДЫДУЩЕГО ГОДА)

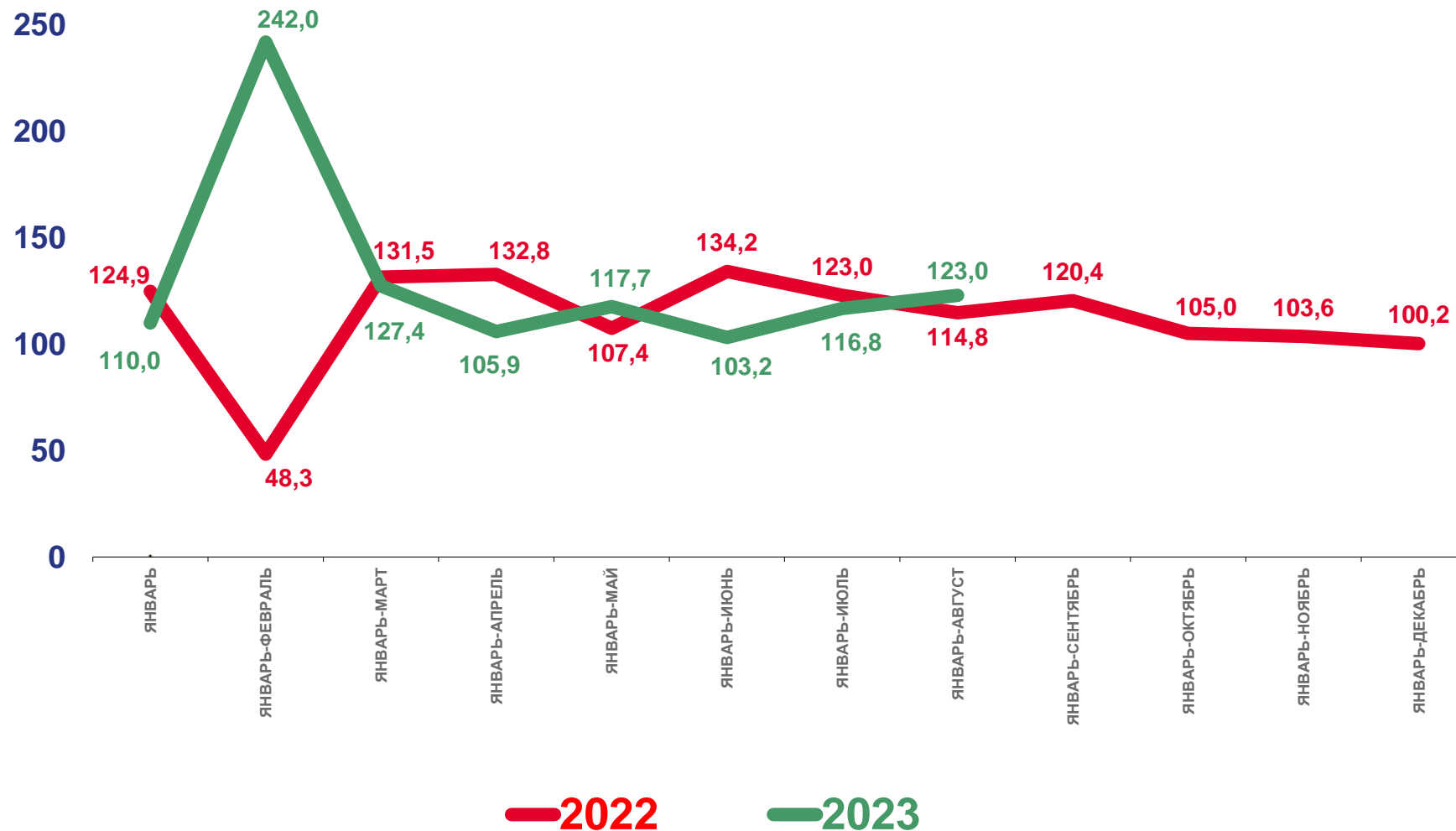
28 158,7

млн рублей

январь-август 2023 года

+23,0%

к январю-августу 2022 года





САЛЬДИРОВАННЫЙ ФИНАНСОВЫЙ РЕЗУЛЬТАТ ОРГАНИЗАЦИЙ ПО ВИДАМ ЭКОНОМИЧЕСКОЙ ДЕЯТЕЛЬНОСТИ

ЗА ЯНВАРЬ-АВГУСТ 2023 ГОДА, МЛН РУБ.



12 942,6

Обработывающие производства



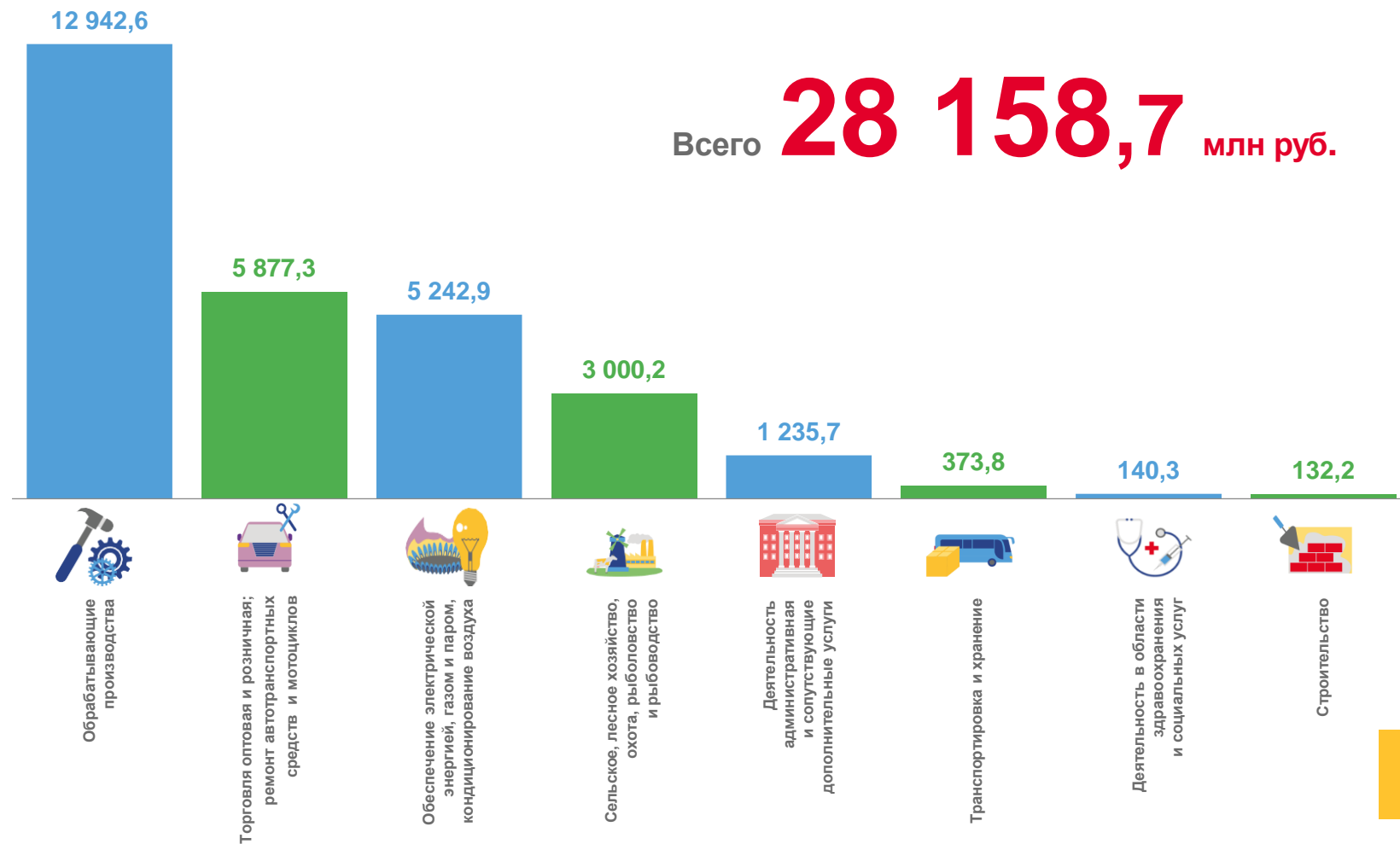
5 877,3

Торговля оптовая и розничная; ремонт автотранспортных средств и мотоциклов



5 242,9

Обеспечение электрической энергией, газом и паром, кондиционирование воздуха





ТЕМП РОСТА САЛЬДИРОВАННОГО ФИНАНСОВОГО РЕЗУЛЬТАТА ОРГАНИЗАЦИЙ ПО ВИДАМ ЭКОНОМИЧЕСКОЙ ДЕЯТЕЛЬНОСТИ

ЗА ЯНВАРЬ-АВГУСТ 2023 ГОДА, %



4,3_{р.}

Деятельность финансовая и страховая



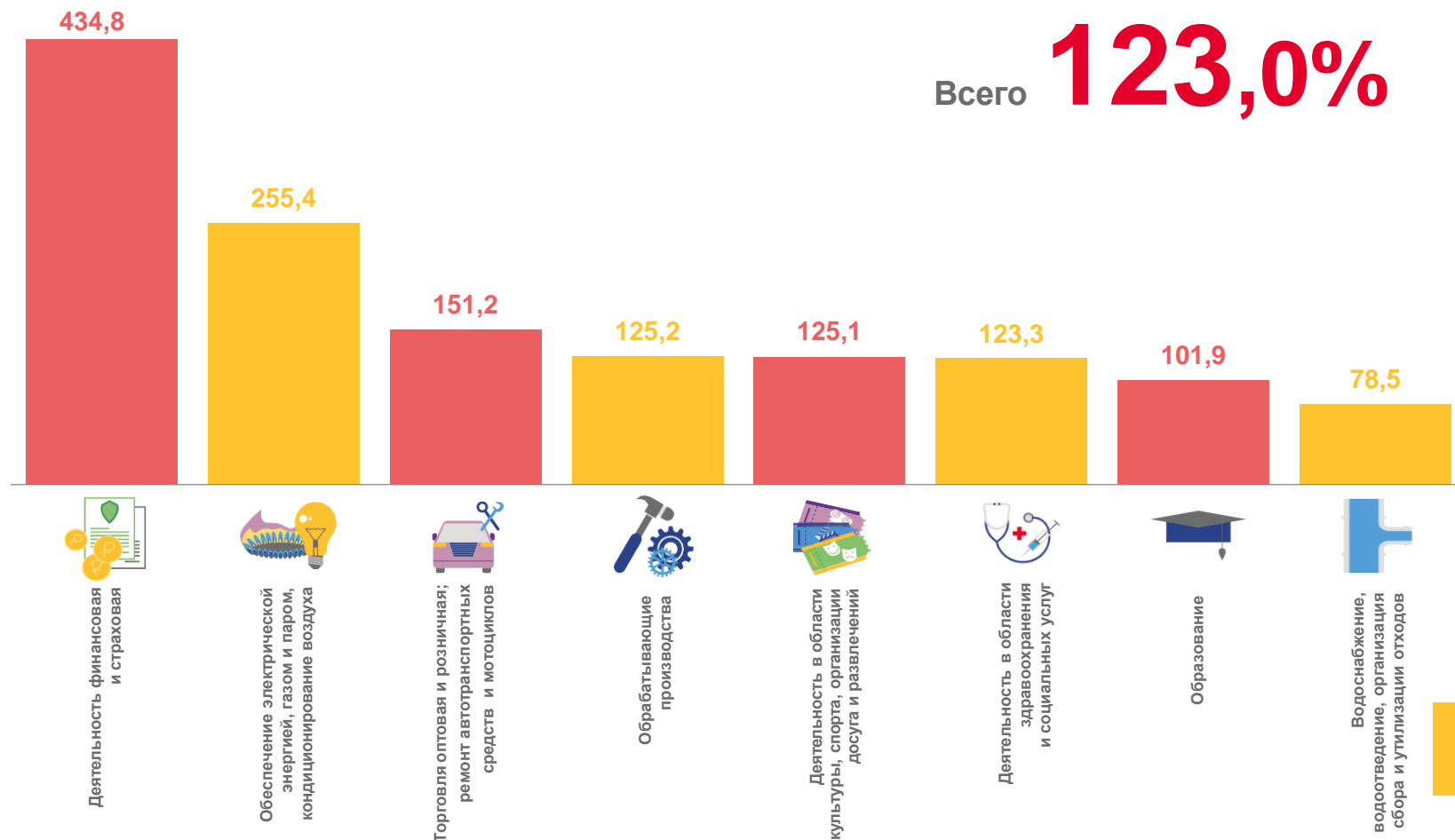
2,6_{р.}

Обеспечение электрической энергией, газом и паром, кондиционирование воздуха



151,2%

Торговля оптовая и розничная; ремонт автотранспортных средств и мотоциклов



ПРИБЫЛЬ ОРГАНИЗАЦИЙ

ЗА ЯНВАРЬ-АВГУСТ 2023 ГОДА, МЛН РУБ.

 **14 461,5**

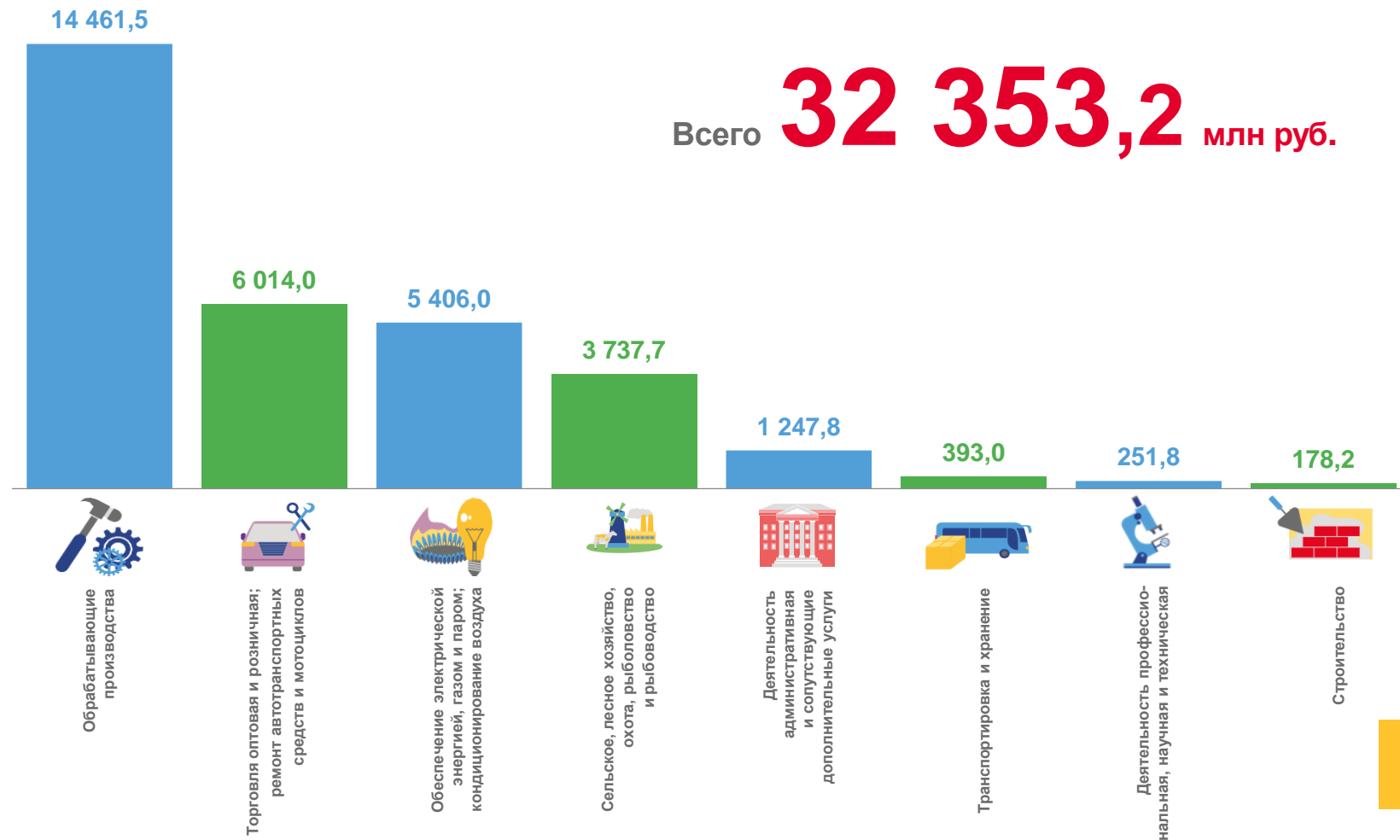
Обработывающие производства

 **6 014,0**

Торговля оптовая и розничная; ремонт автотранспортных средств и мотоциклов

 **5 406,0**

Обеспечение электрической энергией, газом и паром; кондиционирование воздуха





ДОЛЯ ПРИБЫЛЬНЫХ ОРГАНИЗАЦИЙ

— ЗА ЯНВАРЬ-АВГУСТ 2023 ГОДА, %

Всего **70,1%**



100,0%

Деятельность финансовая и страховая



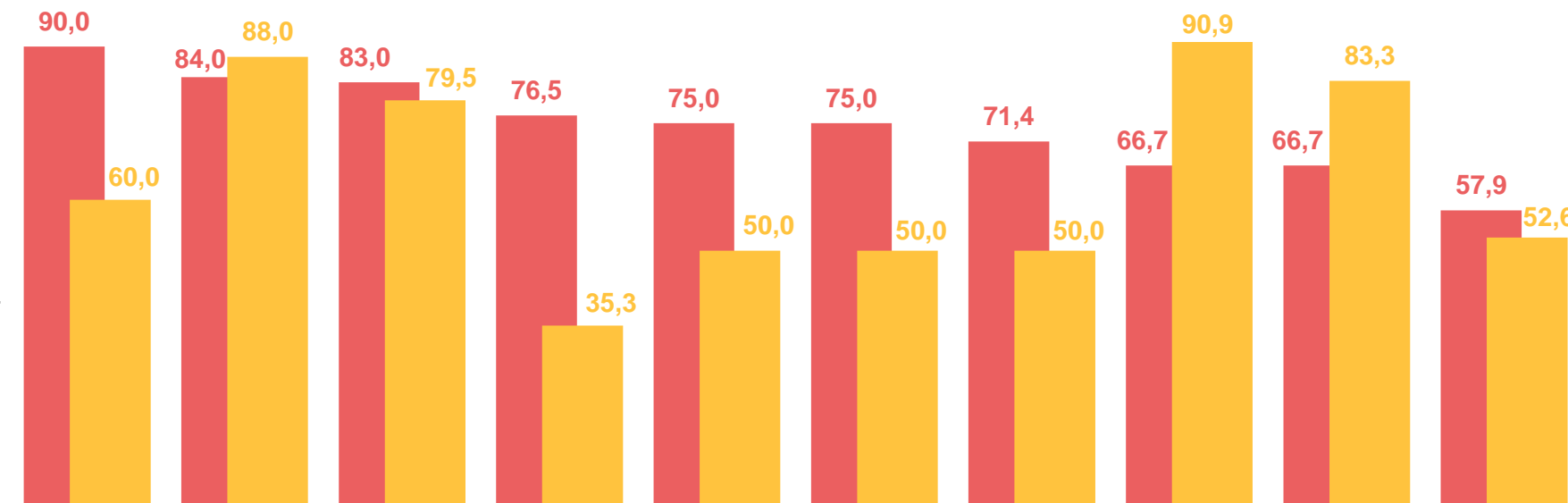
90,0%

Деятельность в области здравоохранения и социальных услуг



84,0%

Торговля оптовая и розничная; ремонт автотранспортных средств и мотоциклов



Деятельность в области здравоохранения и социальных услуг



Торговля оптовая и розничная; ремонт автотранспортных средств и мотоциклов



Обрабатывающие производства



Транспортировка и хранение



Деятельность в области информации и связи



Деятельность административная и сопутствующие дополнительные услуги



Образование



Сельское, лесное хозяйство, охота, рыболовство и рыбоводство



Строительство



Деятельность по операциям с недвижимым имуществом

■ Январь-август 2023 года

■ Январь-август 2022 года



УБЫТОК ОРГАНИЗАЦИЙ

ЗА ЯНВАРЬ-АВГУСТ 2023 ГОДА, МЛН РУБ.



1 518,9

Обработывающие производства



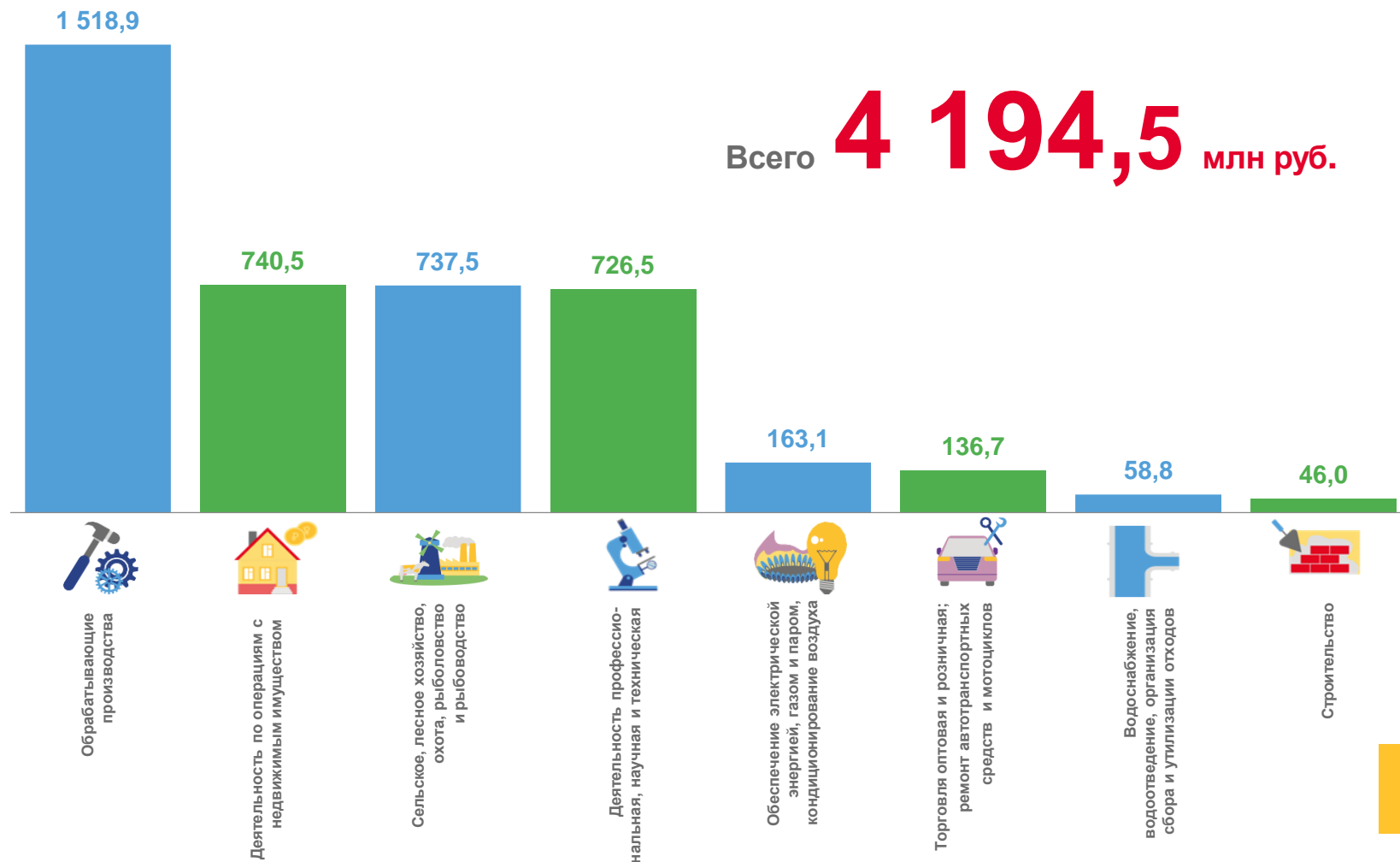
740,5

Деятельность по операциям с недвижимым имуществом



737,5

Сельское, лесное хозяйство, охота, рыболовство и рыбоводство





ДОЛЯ УБЫТОЧНЫХ ОРГАНИЗАЦИЙ

— ЗА ЯНВАРЬ-АВГУСТ 2023 ГОДА, %

Всего **29,9%**



60,0%

Водоснабжение, водоотведение, организация сбора и утилизации отходов



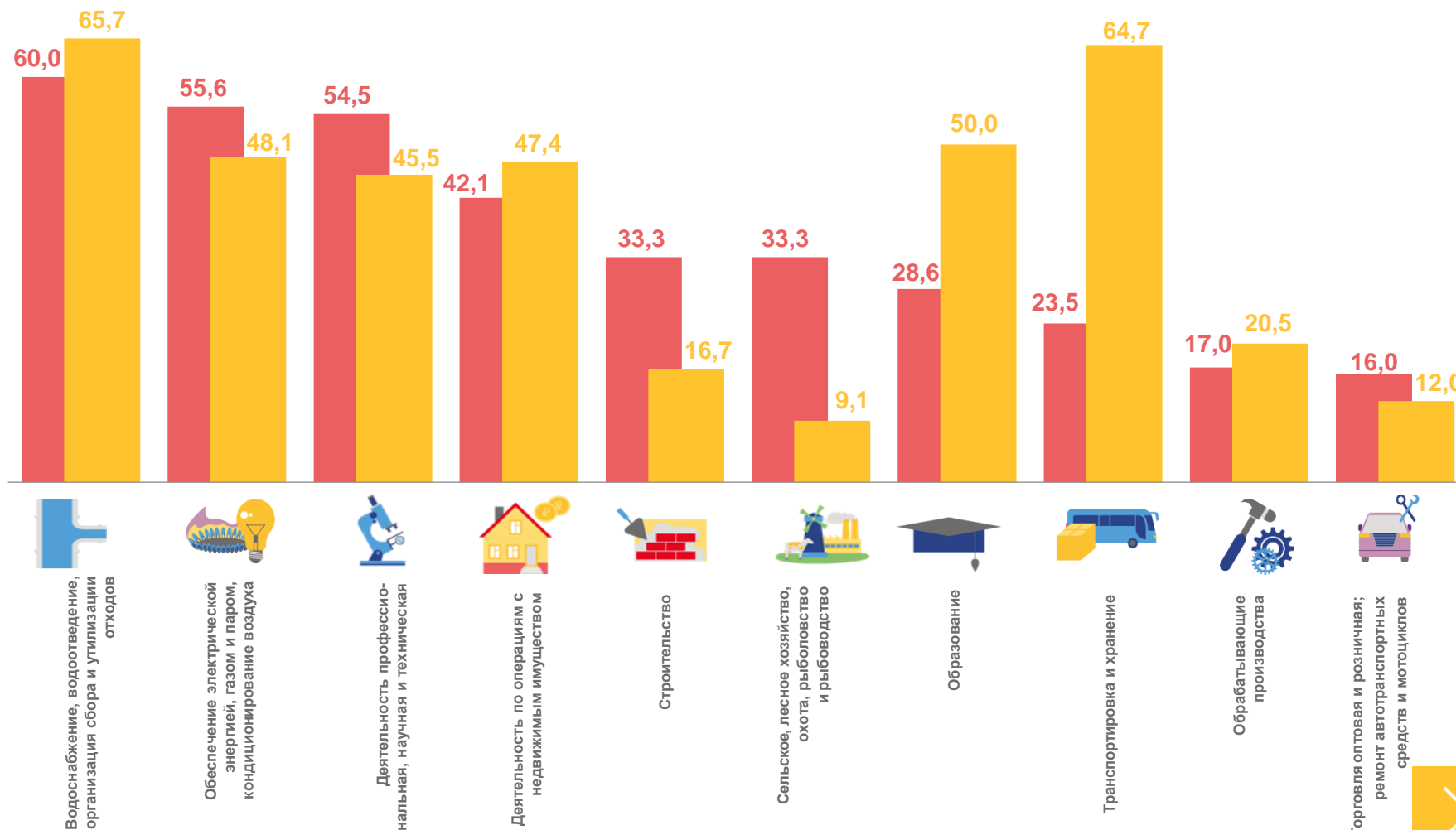
55,6%

Обеспечение электрической энергией, газом и паром, кондиционирование воздуха



54,5%

Деятельность профессиональная, научная и техническая



■ Январь-август 2023 года


■ Январь-август 2022 года





ДОЛЯ ОРГАНИЗАЦИЙ, ИМЕЮЩИХ ПРОСРОЧЕННУЮ КРЕДИТОРСКУЮ ЗАДОЛЖЕННОСТЬ

ЗА ЯНВАРЬ-АВГУСТ 2023 ГОДА, %



33,3

Обеспечение электрической энергией, газом и паром; кондиционирование воздуха



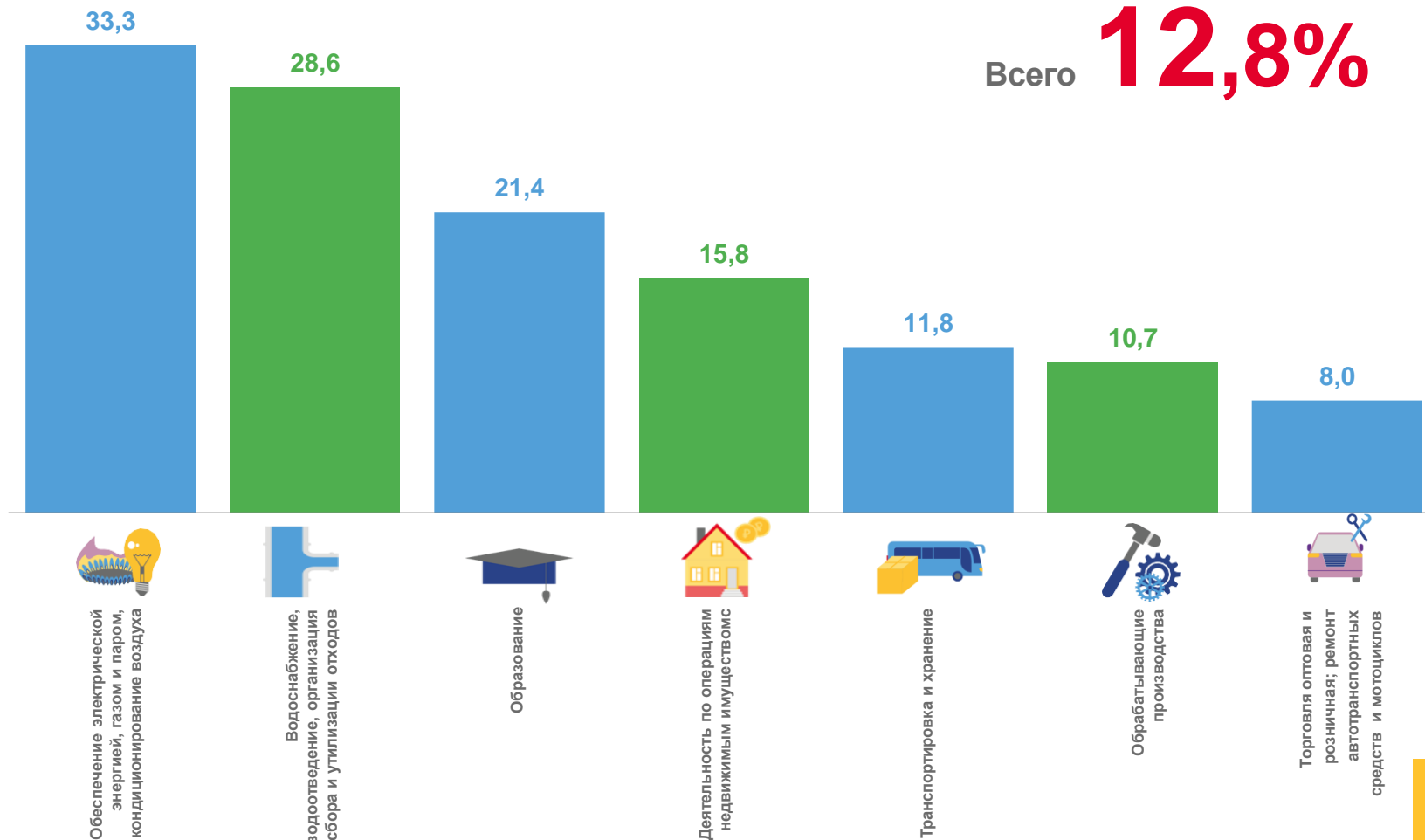
28,6

Водоснабжение, водоотведение, организации сбора и утилизации отходов



21,4

Образование





ДОЛЯ ОРГАНИЗАЦИЙ, ИМЕЮЩИХ ПРОСРОЧЕННУЮ ДЕБИТОРСКУЮ ЗАДОЛЖЕННОСТЬ

ЗА ЯНВАРЬ-АВГУСТ 2023 ГОДА, %



51,9

Обеспечение электрической энергией, газом и паром; кондиционирование воздуха



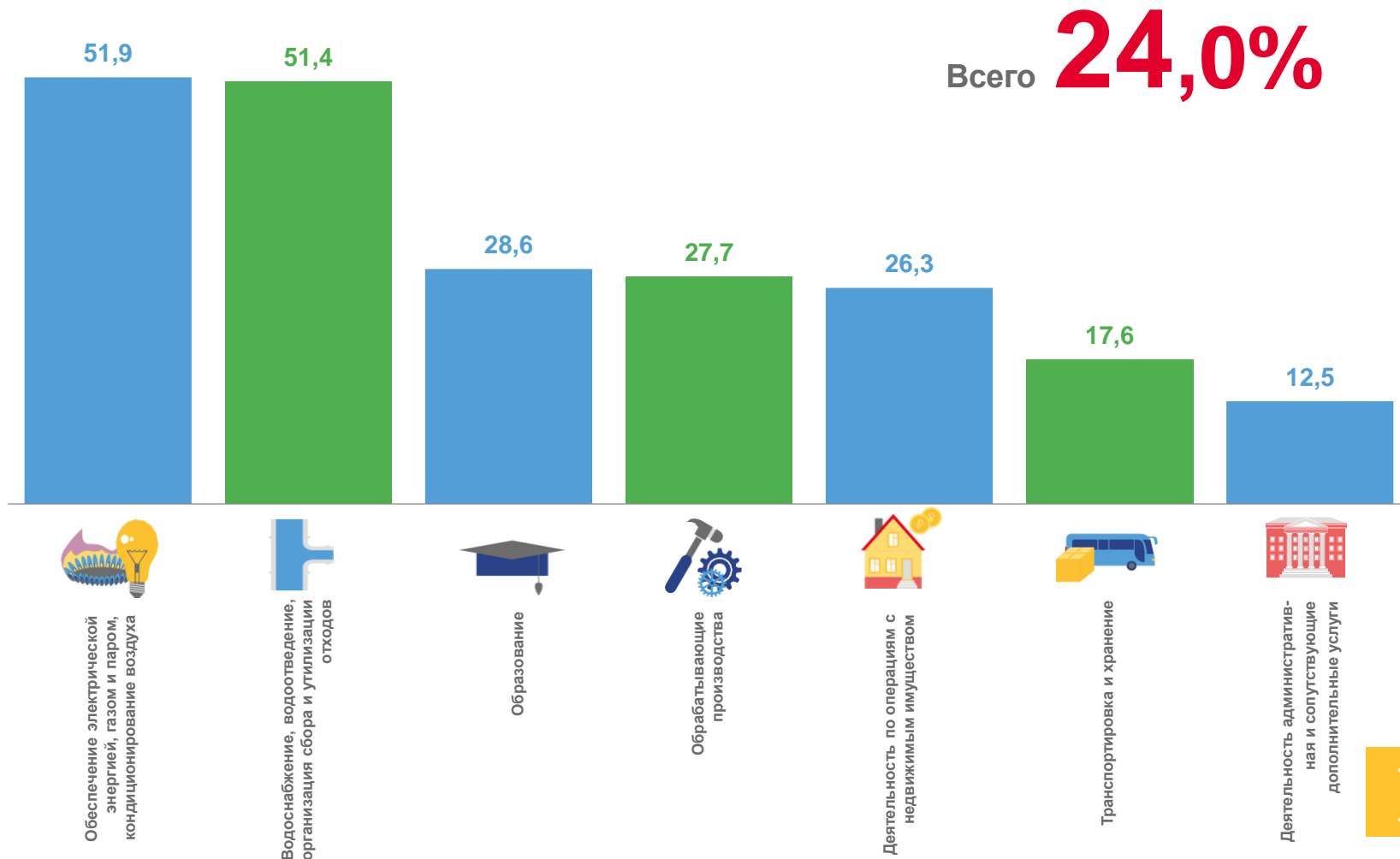
51,4

Водоснабжение, водоотведение, организации сбора и утилизации отходов



28,6

Образование





ИСПОЛНЕНИЕ КОНСОЛИДИРОВАННОГО БЮДЖЕТА ПЕНЗЕНСКОЙ ОБЛАСТИ ПО ВИДАМ ДОХОДОВ И РАСХОДОВ

ЯНВАРЬ-СЕНТЯБРЬ 2023 ГОДА, В % К СУММЕ ДОХОДОВ И РАСХОДОВ



73 060,5

млн рублей

Доходы консолидированного бюджета



72 645,0

млн рублей

Расходы консолидированного бюджета

